

The logo features a stylized camera icon to the left of the text "HEDSAM X". The background of the entire top section is a low-angle photograph of a modern building's glass and steel facade, with strong geometric lines and reflections.

**HEDSAM X**

Kotimainen, uuden sukupolven  
kulunvalvontajärjestelmä

# Hedsam X

Käyttöohje, TA 4


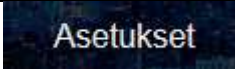
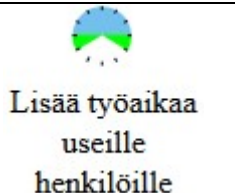
Lisää työaikaa useille henkilöille



Oy Hedengren Security Ab | Lauttasaarentie 50 | 00200 Helsinki  
[www.hedengrensecurity.fi](http://www.hedengrensecurity.fi)

## TA04\_HEDSAM X-WEB OHJE\_v1.2\_FI.

### Lisää työaikaa useille henkilöille

Avaa selainliittymä ja klikkaa Hedengren-logokuvaketta (vasemmassa alareunassa). Avautuvassa ikkunassa klikkaa "Asetukset".		
Avautuvassa ikkunassa "Asetukset" klikkaa kuvaketta "Lisää työaikaa useille henkilöille".		

Avautuvassa "Lisää työaikaa useille henkilöille"-ikkunassa valitse henkilöt, joille haluat lisätä työaikaa. Syötä päivämäärä, johon lisäys kohdistuu. Syötä määrä (aika muodossa hh:mm), joka lisätään. Paina painiketta "Lisää työaika päivämäärälle".

